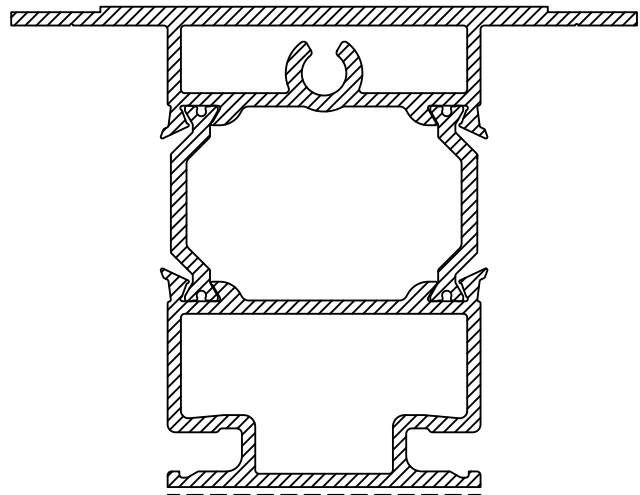
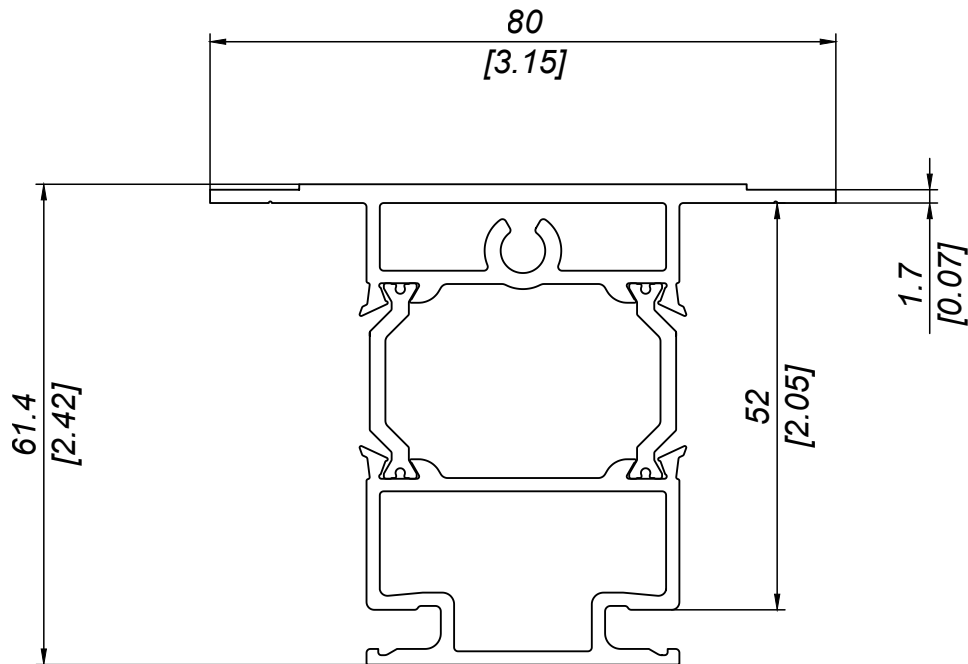


QUANTITÀ BARRE FASCETTO SINGOLO SINGLE BUNDLE BARS QUANTITY	2
QUANTITÀ BARRE FASCIO INTERO WHOLE BUNDLE BARS QUANTITY	48
DIMENSIONI FASCIO INTERO WHOLE BUNDLE DIMENSION	49x49x600 cm 19.29x19.29x236.2 inches
PESO FASCIO INTERO WHOLE BUNDLE WEIGHT	492 kg 1084.37 lbs



DESCRIZIONE
PROFILO OMEGA "P 260/50 PS TB"

DESCRIPTION
OMEGA PROFILE "P 260/50 PS TB"



MATERIALE
MATERIAL
**ALLUMINIO 6060
ALUMINIUM 6060**

TRATTAMENTO
TREATMENT
T 5

SCALA
SCALE
1:1

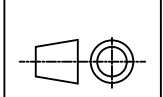
DATA
DATE
28/02/2018

PESO TEORICO
THEORETICAL WEIGHT
**1.626 kg/m
1.093 lbs/ft**

NORMA TOLLERANZA
STANDARD TOLLERANCE
UNI EN 12020-2

CODICE
CODE
P 260/50 PS TB

FORMATO
SIZE
A4



Questo disegno è di proprietà riservata alla ditta PRO-LAM ALLUMINIO s.r.l. A termini di legge è assolutamente vietato riprodurre o comunicare a terzi il contenuto del presente disegno. This drawing is a property of PRO-LAM ALLUMINIO s.r.l. This drawing shall not be reproduced or released to others except as otherwise authorized by PRO-LAM ALLUMINIO s.r.l.